

## VYHODNOTENIE DOTAZNÍKA NA HODNOTENIE KVALITY ZŠ RODIČMI ŽIAKOV

Na triednych schôdkach rodičovského združenia sme požiadali rodičov o vyplnenie dotazníka. Naším zámerom bolo zistiť názory rodičov na kvalitu školy a jeho výsledky použiť na skvalitnenie práce. Z dôvodu zabezpečenia čo najväčšej objektivity názorov a vyjadrení rodičov bol dotazník anonymný. Dotazník vyplnilo 68 rodičov z celkového počtu 102 rodičov. Každá otázka je vyhodnotená počtom označení a v percentách samostatne, zvlášť 1. a zvlášť 2. stupeň, a škola ako celok. Rodičia mali možnosť vyjadriť svoj názor aj na to, čo sa im v škole páči, nepáči a čo odporúčajú zlepšiť. Ceníme si, že niektorí rodičia využili túto možnosť. Otázkam, v ktorých sa vyskytli nesúhlasné názory rodičov, budeme venovať náležitú pozornosť a hľadať východiská na zlepšenie daného stavu. Ďakujeme všetkým rodičom za prejavenie svojich postojov a názorov na školu.

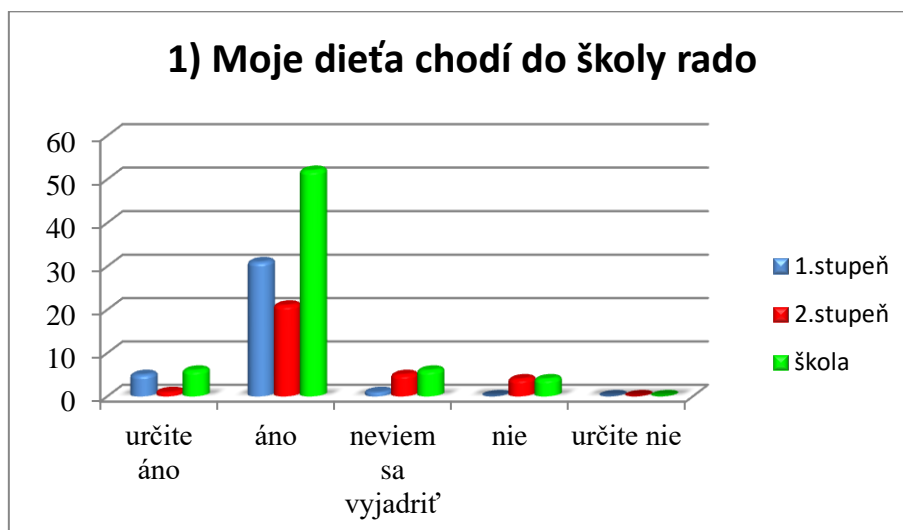
### Vaše dieťa je žiakom/žiačkou – 1. stupňa 2. stupňa

	Počet rodičov	
<b>1.stupeň</b>	37	54%
<b>2.stupeň</b>	31	46%
<b>škola</b>	68	

**Dotazník vyplnilo 68 rodičov, z toho 37 rodičov na 1.stupni a 31 rodičov na 2.stupni.**

### 1) Moje dieťa chodí do školy rado.

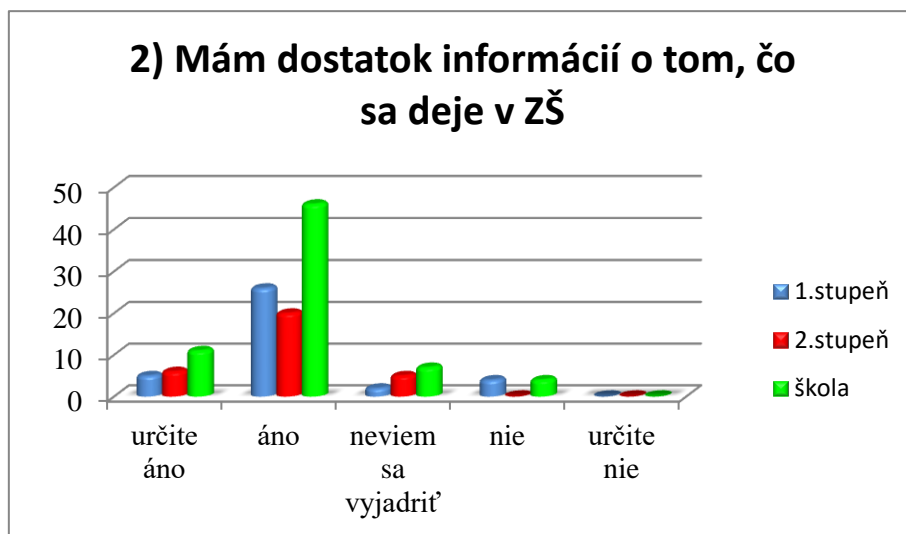
	určite áno		áno		neviem sa vyjadriť		nie		určite nie	
<b>1.stupeň</b>	<b>5</b>	14%	<b>31</b>	84%	<b>1</b>	3%	<b>0</b>	0%	<b>0</b>	0%
<b>2.stupeň</b>	<b>1</b>	3%	<b>21</b>	68%	<b>5</b>	16%	<b>4</b>	13%	<b>0</b>	0%
<b>škola</b>	<b>6</b>	9%	<b>52</b>	76%	<b>6</b>	9%	<b>4</b>	6%	<b>0</b>	0%



**Komentár:** Až 85% rodičov uviedlo, že ich dieťa chodí rado do školy.

### 2) Mám dostatok informácií o tom, čo sa deje v ZŠ

	určite áno		áno		neviem sa vyjadriť		nie		určite nie	
	počet	podiel (%)	počet	podiel (%)	počet	podiel (%)	počet	podiel (%)	počet	podiel (%)
1.stupeň	5	14%	26	70%	2	5%	4	11%	0	0%
2.stupeň	6	19%	20	65%	5	16%	0	0%	0	0%
škola	11	16%	46	68%	7	10%	4	6%	0	0%

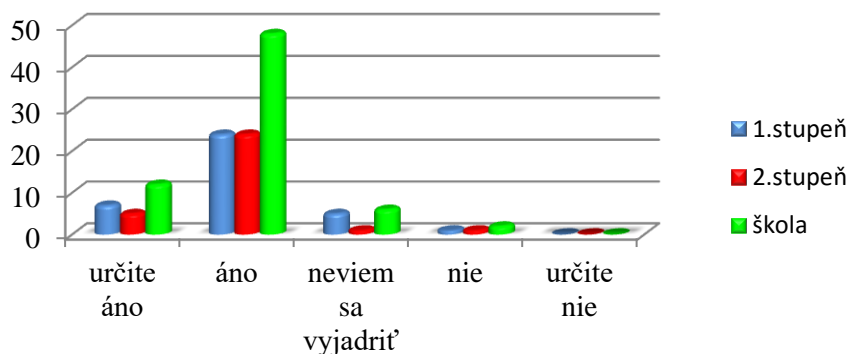


**Komentár:** Až 84% rodičov má dostatok informácií o dianí v škole.

### 3) Som dostatočne informovaný/á o tom, ako sa moje dieťa v ZŠ správa

	určite áno		áno		neviem sa vyjadriť		nie		určite nie	
	počet	podiel (%)	počet	podiel (%)	počet	podiel (%)	počet	podiel (%)	počet	podiel (%)
1.stupeň	7	19%	24	65%	5	14%	1	3%	0	0%
2.stupeň	5	16%	24	77%	1	3%	1	3%	0	0%
škola	12	18%	48	71%	6	9%	2	3%	0	0%

### 3) Som dostatočne informovaný/á o tom, ako sa moje dieťa v ZŠ správa

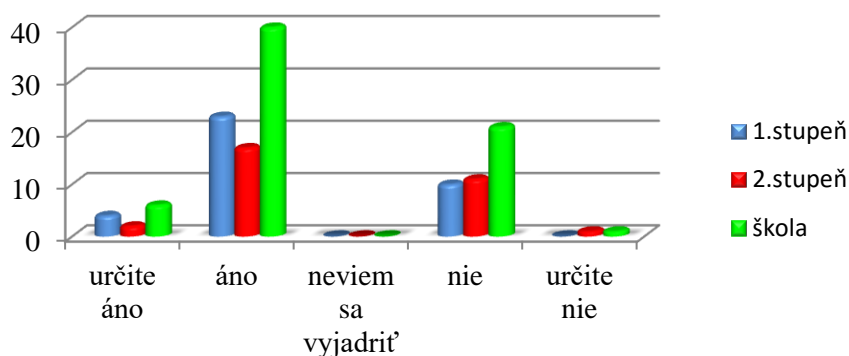


**Komentár:** Až 89% rodičov má dostatok informácií o správaní svojho dieťaťa v ZŠ.

### 4) Zúčastňujem sa na vyučovaní (napr. na dni otvorených dverí alebo inokedy)

	určite áno		áno		neviem sa vyjadriť		nie		určite nie	
<b>1.stupeň</b>	<b>4</b>	11%	<b>23</b>	62%	<b>0</b>	0%	<b>10</b>	27%	<b>0</b>	0%
<b>2.stupeň</b>	<b>2</b>	6%	<b>17</b>	55%	<b>0</b>	0%	<b>11</b>	35%	<b>1</b>	3%
<b>škola</b>	<b>6</b>	9%	<b>40</b>	59%	<b>0</b>	0%	<b>21</b>	31%	<b>1</b>	1%

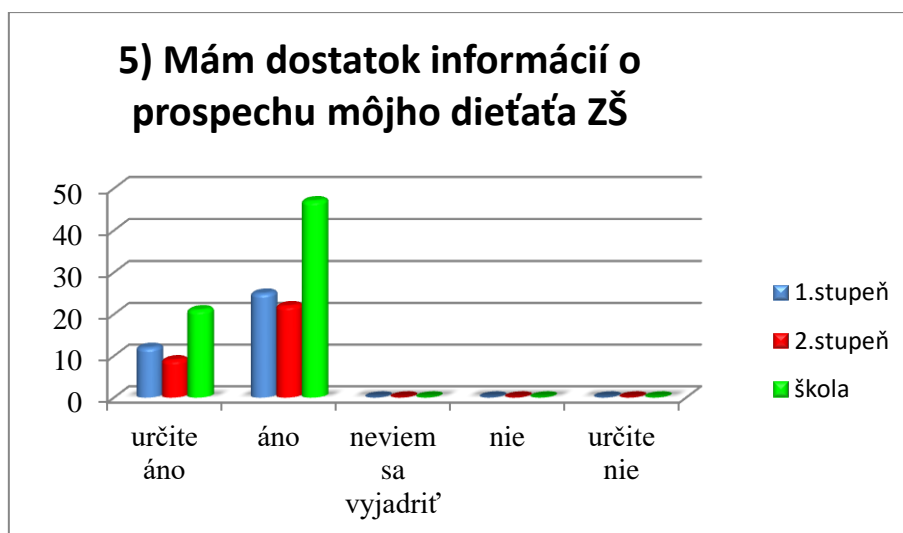
### 4) Zúčastňujem sa na vyučovaní (napr. na dni otvorených dverí alebo inokedy)



**Komentár:** 68% rodičov sa zúčastňuje na vyučovaní v rámci dňa otvorených dverí a pod.

### 5) Mám dostatok informácií o prospechu môjho dieťaťa ZŠ

	určite áno		áno		neviem sa vyjadriť		nie		určite nie	
	počet	podiel (%)	počet	podiel (%)	počet	podiel (%)	počet	podiel (%)	počet	podiel (%)
1.stupeň	12	32%	25	68%	0	0%	0	0%	0	0%
2.stupeň	9	29%	22	71%	0	0%	0	0%	0	0%
škola	21	31%	47	69%	0	0%	0	0%	0	0%



**Komentár:** 100% rodičov má dostatok informácií o prospechu svojho dieťaťa v ZŠ.

### 6) Môžem sa kedykoľvek stretnúť s triednou učiteľkou môjho dieťaťa

	určite áno		áno		neviem sa vyjadriť		nie		určite nie	
	počet	podiel (%)	počet	podiel (%)	počet	podiel (%)	počet	podiel (%)	počet	podiel (%)
1.stupeň	11	30%	24	65%	1	3%	0	0%	0	0%
2.stupeň	12	39%	18	58%	1	3%	0	0%	0	0%
škola	23	34%	42	62%	2	3%	0	0%	0	0%



**Komentár:** Až 96% rodičov sa môže kedykoľvek stretnúť s triednym učiteľom svojho dieťaťa.

**7) Škola ma okamžite informuje, keď moje dieťa v škole niečo vyvedie**

	určite áno		áno		neviem sa vyjadriť		nie		určite nie	
<b>1.stupeň</b>	<b>12</b>	32%	<b>19</b>	51%	<b>5</b>	14%	<b>1</b>	3%	<b>0</b>	0%
<b>2.stupeň</b>	<b>8</b>	26%	<b>16</b>	52%	<b>6</b>	19%	<b>1</b>	3%	<b>0</b>	0%
<b>škola</b>	<b>20</b>	29%	<b>35</b>	51%	<b>11</b>	16%	<b>2</b>	3%	<b>0</b>	0%



**Komentár:** Až 80% rodičov je okamžite informovaných.

**8) V škole sa k žiakom správajú objektívne**

	určite áno		áno		neviem sa vyjadriť		nie		určite nie	
<b>1.stupeň</b>	<b>4</b>	11%	<b>18</b>	49%	<b>12</b>	32%	<b>3</b>	8%	<b>0</b>	0%
<b>2.stupeň</b>	<b>3</b>	10%	<b>16</b>	52%	<b>9</b>	29%	<b>3</b>	10%	<b>0</b>	0%
<b>škola</b>	<b>7</b>	10%	<b>34</b>	50%	<b>21</b>	31%	<b>6</b>	9%	<b>0</b>	0%



**Komentár:** 60% rodičov si myslí, že v škole sa k žiakom správajú objektívne. 31% sa nevedelo vyjadriť.

### 9) Som spokojný/á so školou, do ktorej chodí moje dieťa

	určite áno		áno		neviem sa vyjadriť		nie		určite nie	
<b>1. stupeň</b>	<b>11</b>	30%	<b>24</b>	65%	<b>1</b>	3%	<b>1</b>	3%	<b>0</b>	0%
<b>2. stupeň</b>	<b>5</b>	16%	<b>24</b>	77%	<b>1</b>	3%	<b>1</b>	3%	<b>0</b>	0%
<b>škola</b>	<b>16</b>	24%	<b>48</b>	71%	<b>2</b>	3%	<b>2</b>	3%	<b>0</b>	0%



**Komentár:** Až 95% rodičov je spokojných so školou, do ktorej chodí ich dieťa.

### 10) Výučbu v škole poskytujú dobrí pedagógovia

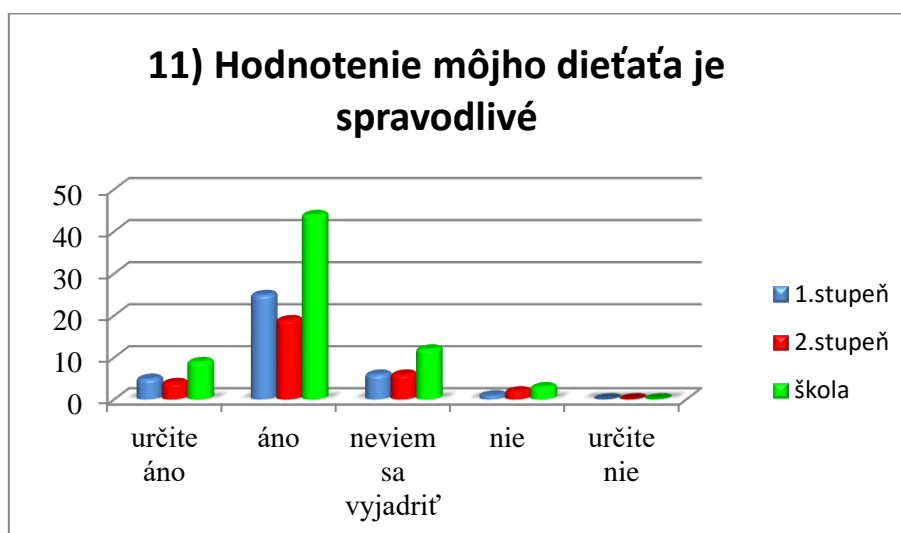
	určite áno		áno		neviem sa vyjadriť		nie		určite nie	
1.stupeň	8	22%	21	57%	7	19%	1	3%	0	0%
2.stupeň	5	16%	21	68%	4	13%	1	3%	0	0%
škola	13	19%	42	62%	11	16%	2	3%	0	0%



**Komentár:** 71% rodičov si myslí, že výučbu v škole poskytujú dobrí pedagógovia, 26% sa nevie vyjadriť.

### 11) Hodnotenie môjho dieťaťa je spravodlivé

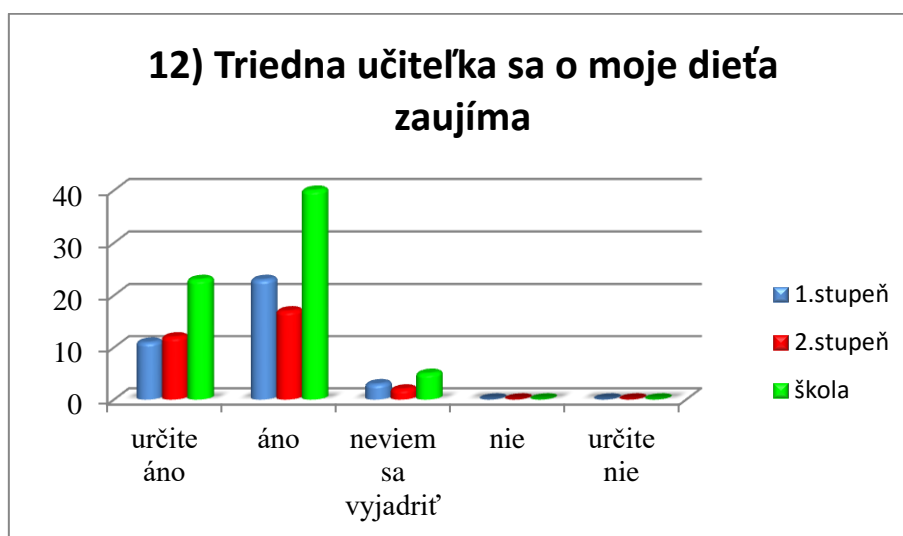
	určite áno		áno		neviem sa vyjadriť		nie		určite nie	
1.stupeň	5	14%	25	68%	6	16%	1	3%	0	0%
2.stupeň	4	13%	19	61%	6	19%	2	6%	0	0%
škola	9	13%	44	65%	12	18%	3	4%	0	0%



**Komentár:** 78% rodičov považuje hodnotenie svojho dieťaťa za spravodlivé,  
18% sa nevie vyjadriť.

### 12) Triedna učiteľka sa o moje dieťa zaujíma

	určite áno		áno		neviem sa vyjadriť		nie		určite nie	
<b>1.stupeň</b>	<b>11</b>	30%	<b>23</b>	62%	<b>3</b>	8%	<b>0</b>	0%	<b>0</b>	0%
<b>2.stupeň</b>	<b>12</b>	39%	<b>17</b>	55%	<b>2</b>	6%	<b>0</b>	0%	<b>0</b>	0%
<b>škola</b>	<b>23</b>	34%	<b>40</b>	59%	<b>5</b>	7%	<b>0</b>	0%	<b>0</b>	0%



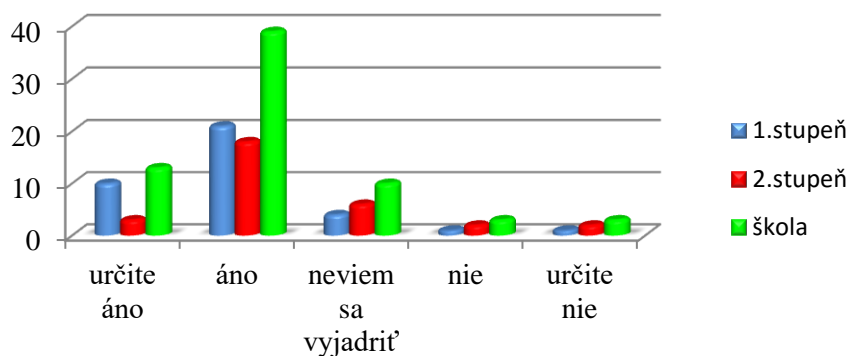
**Komentár:** Až 93% rodičov vie, že triedna učiteľka sa o dieťa zaujíma.

### 13) Krúžky, ktoré škola poskytuje, sú zaujímavé pre moje dieťa

	určite áno		áno		neviem sa vyjadriť		nie		určite nie	
<b>1.stupeň</b>	<b>10</b>	27%	<b>21</b>	57%	<b>4</b>	11%	<b>1</b>	3%	<b>1</b>	3%
<b>2.stupeň</b>	<b>3</b>	10%	<b>18</b>	58%	<b>6</b>	19%	<b>2</b>	6%	<b>2</b>	6%
<b>škola</b>	<b>13</b>	19%	<b>39</b>	57%	<b>10</b>	15%	<b>3</b>	4%	<b>3</b>	4%



### 13) Krúžky, ktoré škola poskytuje, sú zaujímavé pre moje dieťa

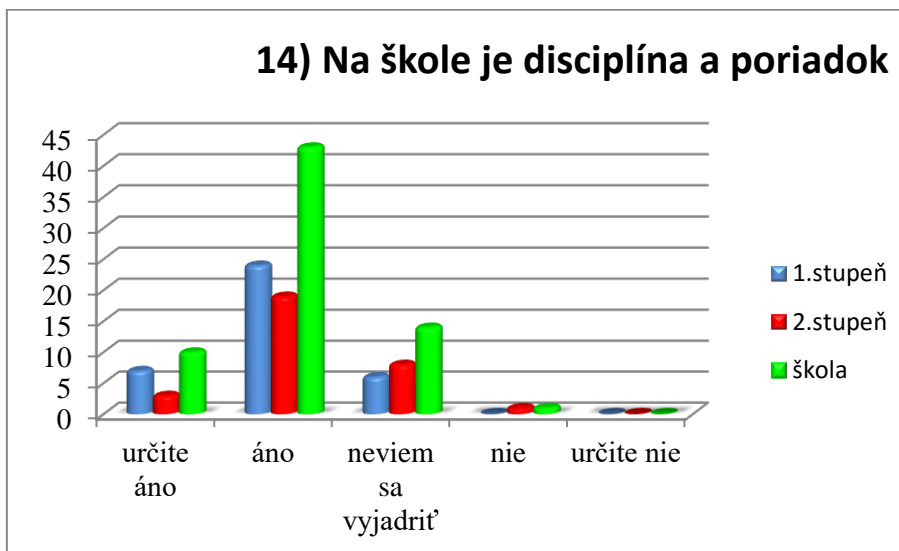


**Komentár:** 76% rodičov považuje krúžky, ktoré škola poskytuje za zaujímavé.

### 14) Na škole je disciplína a poriadok

	určite áno		áno		neviem sa vyjadriť		nie		určite nie	
<b>1.stupeň</b>	7	19%	24	65%	6	16%	0	0%	0	0%
<b>2.stupeň</b>	3	10%	19	61%	8	26%	1	3%	0	0%
<b>škola</b>	10	15%	43	63%	14	21%	1	1%	0	0%

### 14) Na škole je disciplína a poriadok



**Komentár:** 78% rodičov vyjadrilo, že v škole disciplína a poriadok.

### 15) Žiaci opúšťajú ZŠ dobre pripravení na štúdium na strednej škole

	určite áno		áno		neviem sa vyjadriť		nie		určite nie	
1.stupeň	5	14%	11	30%	20	54%	1	3%	0	0%
2.stupeň	1	3%	17	55%	12	39%	1	3%	0	0%
škola	6	9%	28	41%	32	47%	2	3%	0	0%



**Komentár:** 50% rodičov potvrdilo, že žiaci opúšťajú ZŠ dobre pripravení na štúdium v strednej škole, 47% rodičov sa nevedelo vyjadriť.

### 16) Rodič sa môže otvorene vyjadrovať k spolupráci rodičov so školou

	určite áno		áno		neviem sa vyjadriť		nie		určite nie	
1.stupeň	4	11%	29	78%	4	11%	0	0%	0	0%
2.stupeň	4	13%	23	74%	3	10%	1	3%	0	0%
škola	8	12%	52	76%	7	10%	1	1%	0	0%



**Komentár:** Až 88% rodičov vyjadrilo názor, že sa môžu otvorene vyjadriť k spolupráci so školou.

### 17) Názory rodičov vedenie školy rešpektuje

	určite áno		áno		neviem sa vyjadriť		nie		určite nie	
1.stupeň	9	24%	20	54%	8	22%	0	0%	0	0%
2.stupeň	4	13%	18	58%	9	29%	0	0%	0	0%
škola	13	19%	38	56%	17	25%	0	0%	0	0%



**Komentár:** 75% rodičov sa vyjadrilo, že názory rodičov vedenie školy rešpektuje, 25% sa nevie vyjadriť.

### 18) Čo vnímate ako slabú stránku ZŠ

#### 1.stupeň

- ženský kolektív,
- málo zvládania detí na 2.stupni,
- športoviská,
- chýba viac umeleckých krúžkov,
- lepšie vysvetliť deťom učivo, aby ho pochopili,
- viac sa venovať žiakom,

- viac deti pochváliť, keď urobia niečo dobré,
- nie je mi známa žiadna slabá stránka ZŠ,

## **2.stupeň**

- slabá podpora zo strany rodičov,
- žiakom, ktorí sú šikovní sa nevenuje toľko pozornosti ako integrovaným žiakom,
- komunikácia medzi učiteľom a žiakom, treba ich brať rovnako,
- chýba jazykový kurz,
- neviem sa vyjadriť,
- krátke prestávky na obed,
- že dovoľia, aby sa k učiteľom správali ako seberovným, dovoľovali si na ich hodinách všelijaké veci a nie sú adekvátne potrestaní,
- nič sme nepostrehli

## **19) Čo vnímate ako silnú stránku ZŠ**

### **1.stupeň**

- prístup triednej učiteľky k žiakom,
- odbornosť pedagógov,
- ústretovosť vedenia školy,
- menší počet žiakov v triede – učitelia môžu pristupovať k žiakom aj individuálne,
- modernizácia priestorov školy,
- prerobenie školy,
- akcie,
- príprava v ŠKD,
- zodpovednosť,
- plnoorganizovanosť,

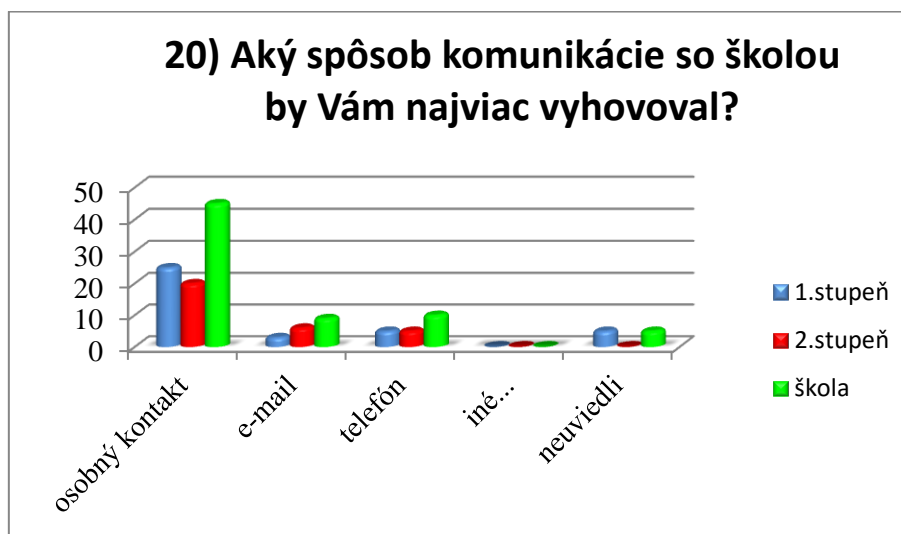
### **2.stupeň**

- komunikácia rodiča a školy,
- menší počet žiakov v triede – učitelia môžu pristupovať k žiakom aj individuálne,
- zapojenosť do rôznych aktivít,
- dobrá starostlivosť vo vzťahu učiteľ a žiak,
- pedagogické obsadenie,
- renovácia školy,
- dobré vedenie,
- dobrá pripravenosť na ďalší ročník štúdia,

- kvalifikovanosť učiteľov,
- vybavenosť učební,
- prístup ku žiakom,
- správna triedna učiteľka,
- rodinné prostredie, domáca atmosféra,
- záujmové útvary,
- neviem sa vyjadriť.

## 20) Aký spôsob komunikácie so školou by Vám najviac vyhovoval?

	osobný kontakt		e-mail		telefón		iné....		neuviedli	
1.stupeň	25	68%	3	8%	5	14%	0	0%	5	14%
2.stupeň	20	65%	6	19%	5	16%	0	0%	0	0%
škola	45	66%	9	13%	10	15%	0	0%	5	7%



**Komentár:** 79% rodičov vyhovuje osobný kontakt.

## 21) Postrehli ste za posledné roky zmeny v budove, priestoroch, vybavení školy?

	určite áno		áno		neviem sa vyjadriť?		nie		neuviedli	
1.stupeň	20	54%	12	32%	1	3%	0	0%	4	11%
2.stupeň	17	55%	12	39%	2	6%	0	0%	0	0%
škola	37	54%	24	35%	3	4%	0	0%	4	6%



**Komentár:** Až 89% rodičov postrehlo zmeny v budove školy, priestoroch a vybavení školy. 6% neuviedlo žiadny názor.

**22) Uved'te Vaše prípadné individuálne pripomienky a návrhy, ktoré by prispeli k zvýšeniu Vašej spokojnosti so štúdiom Vášho dieťaťa v našej škole.**

#### 1.stupeň

- nemám žiadne námietky

#### 2.stupeň

- pristupovať k žiakom individuálne aj vzhľadom na ich osobnosť a vývin,
- riešiť problémy v škole a nezaťažovať rodičov niekedy aj s banálnymi vecami, ktoré by mal pedagóg vyriešiť,
- výber z viacej druhov jedál v školskej jedálni,
- druhý voliteľný jazyk,
- byť prísnejší k žiakom, čo sa týka ich správania na hodinách,
- nemám pripomienky – vládne dobrá organizácia a škola funguje ako má,
- neviem sa vyjadriť.

**Ďakujeme rodičom za vyplnenie dotazníka. Vaše pripomienky a návrhy prispejú k skvalitneniu výchovno-vzdelávacieho procesu v Základnej škole s materskou školou Skačany.**